

19 de marzo de 2025

Informe del estudio sobre los pueblos más felices 2025

YouGov®

Preparado para Azucarera

Por YouGov

YG # ES26456269

Objetivos y Metodología

Azucarera quiere conocer los pueblos de España que los españoles consideran más felices en este año 2025.

Para ello, YouGov ha diseñado un estudio en dos fases:

1^a fase

Preguntamos de forma abierta, a una muestra representativa de la población Española +18, cuáles son los pueblos de toda España que consideran más felices.

De esta primera fase obtuvimos un listado de pueblos y ciudades, de los que seleccionamos los 39 pueblos más mencionados.

2^a fase

También con una muestra representativa de la población española +18, mostramos el listado de los 39 pueblos para que los valoraran en función de la felicidad que les asociaban, obteniendo así el ranking de los pueblos más felices.

Everything we can help you with, and then some.

Características metodológicas de Fase I y Fase II



Muestra

- Ola 1: n=1114 Adultos +18
- Ola2: n=1000 Adultos +18



Metodología

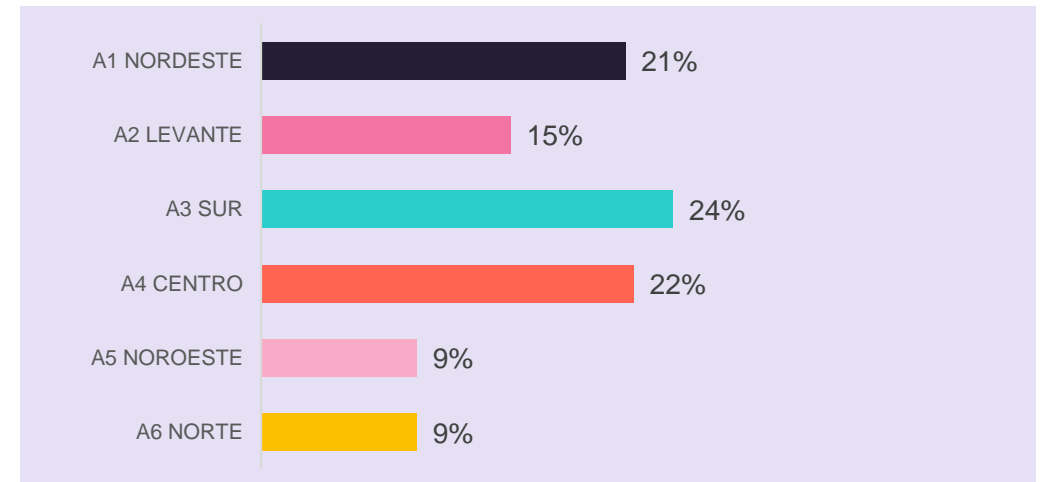
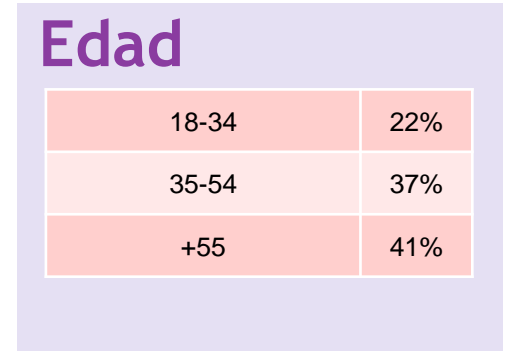

- Entrevistas YouGov Panel Online en España
- Ponderadas por género, edad y geografía
- Ola 1: 1 pregunta abierta
- Ola 2: 4 preguntas cerradas



Campo

- España
- Entrevistas realizadas del 16 al 17 de enero (ola 1) y del 24 al 26 de enero (ola 2) de 2025

Muestra representativa población online adulta 18+



Resultados Obtenidos – Fase I

En el siguiente listado se muestran aquellos pueblos que han sido asociados espontáneamente al concepto “Pueblo feliz”, junto al número de veces que han sido mencionados como tal por los entrevistados en la primera fase del estudio.

En primer lugar, mostramos la lista de los pueblos que han recibido un mayor número de menciones (>10 menciones) y que han sido seleccionados para pasar a la segunda fase del estudio. Además, como el listado no incluía ningún municipio de las Islas Canarias ni de las Islas Baleares, hemos añadido a la lista para pasar a la segunda fase los dos pueblos con más menciones de estas dos CCAA.

| | |
|----------------------|----|
| Ronda | 56 |
| Nerja | 41 |
| Santillana Del Mar | 40 |
| Peñíscola | 39 |
| Altea | 31 |
| Conil De La Frontera | 31 |
| Chipiona | 31 |
| Tarifa | 28 |
| Cudillero | 27 |
| Sanxenxo | 27 |
| Blanes | 25 |
| Cadaqués | 21 |
| Zahara De Los Atunes | 18 |

| | |
|----------------------------|----|
| Ribadesella | 18 |
| San Vicente De La Barquera | 17 |
| Campillo De Llerena | 17 |
| Jávea | 17 |
| Almuñécar | 16 |
| San Fernando | 15 |
| Albarracín | 15 |
| Férez | 14 |
| Sitges | 14 |
| Potes | 14 |
| Cangas De Onís | 13 |
| Mojácar | 12 |
| Combarro | 12 |

| | |
|---------------|----|
| Aínsa | 12 |
| Calpe | 12 |
| Benalmádena | 11 |
| Trujillo | 11 |
| Morella | 11 |
| Coria Del Rio | 10 |
| Aracena | 10 |
| Isla Cristina | 10 |
| Motril | 10 |
| Comillas | 10 |
| Chinchón | 10 |
| Garachico | 4 |
| Mahón | 3 |

P1. Pensando en todos los pueblos de España que conoces, **no solo los que has visitado sino también aquellos de los que has oído hablar**, ¿cuáles dirías que son los pueblos de España más felices, donde la gente es más feliz? No existen respuestas correctas o incorrectas, sólo queremos conocer tu opinión. Puedes poner hasta un máximo de 10 pueblos felices

A continuación, encontramos otros de los pueblos que fueron mencionados espontáneamente en asociación a la idea de ‘Pueblo feliz’, pero que recibieron un menor número de menciones y que, por lo tanto, no pasaron a la siguiente fase del estudio.

| | |
|-----------------|---|
| Frigiliana | 9 |
| La Alberca | 9 |
| Vejer | 8 |
| Grazalema | 8 |
| Alquézar | 8 |
| Castro Urdiales | 8 |
| Jaca | 8 |
| Lepe | 8 |
| Salou | 8 |
| Betanzos | 8 |
| Cazorla | 8 |
| Hondarribia | 8 |
| Lastres | 8 |
| Ribadeo | 8 |
| Luarca | 8 |
| Vielha | 7 |
| Zarautz | 7 |

| | |
|------------------------|---|
| Rota | 7 |
| Allariz | 7 |
| Cullera | 7 |
| Sigüenza | 7 |
| Buitrago De Lozoya | 7 |
| Punta Umbría | 6 |
| Setenil De Las Bodegas | 6 |
| Zafra | 6 |
| Roses | 6 |
| Cantillana | 6 |
| Barbate | 6 |
| Besalú | 6 |
| Tossa De Mar | 6 |
| Ribadavia | 6 |
| Cercedilla | 6 |
| Pedraza | 6 |

| | |
|---------------------|---|
| Tui | 6 |
| Baiona | 6 |
| Zahara De La Sierra | 5 |
| Bormujos | 5 |
| Tejeda | 5 |
| Almagro | 5 |
| Cambrils | 5 |
| Tomares | 5 |
| Frías | 5 |
| Osuna | 5 |
| Taramundi | 5 |
| Astorga | 5 |
| Monforte De Lemos | 5 |
| Benasque | 5 |
| Torla | 5 |
| Lanjarón | 5 |
| Puigcerdà | 5 |

P1. Pensando en todos los pueblos de España que conoces, **no solo los que has visitado sino también aquellos de los que has oído hablar**, ¿cuáles dirías que son los pueblos de España más felices, donde la gente es más feliz? No existen respuestas correctas o incorrectas, sólo queremos conocer tu opinión. Puedes poner hasta un máximo de 10 pueblos felices

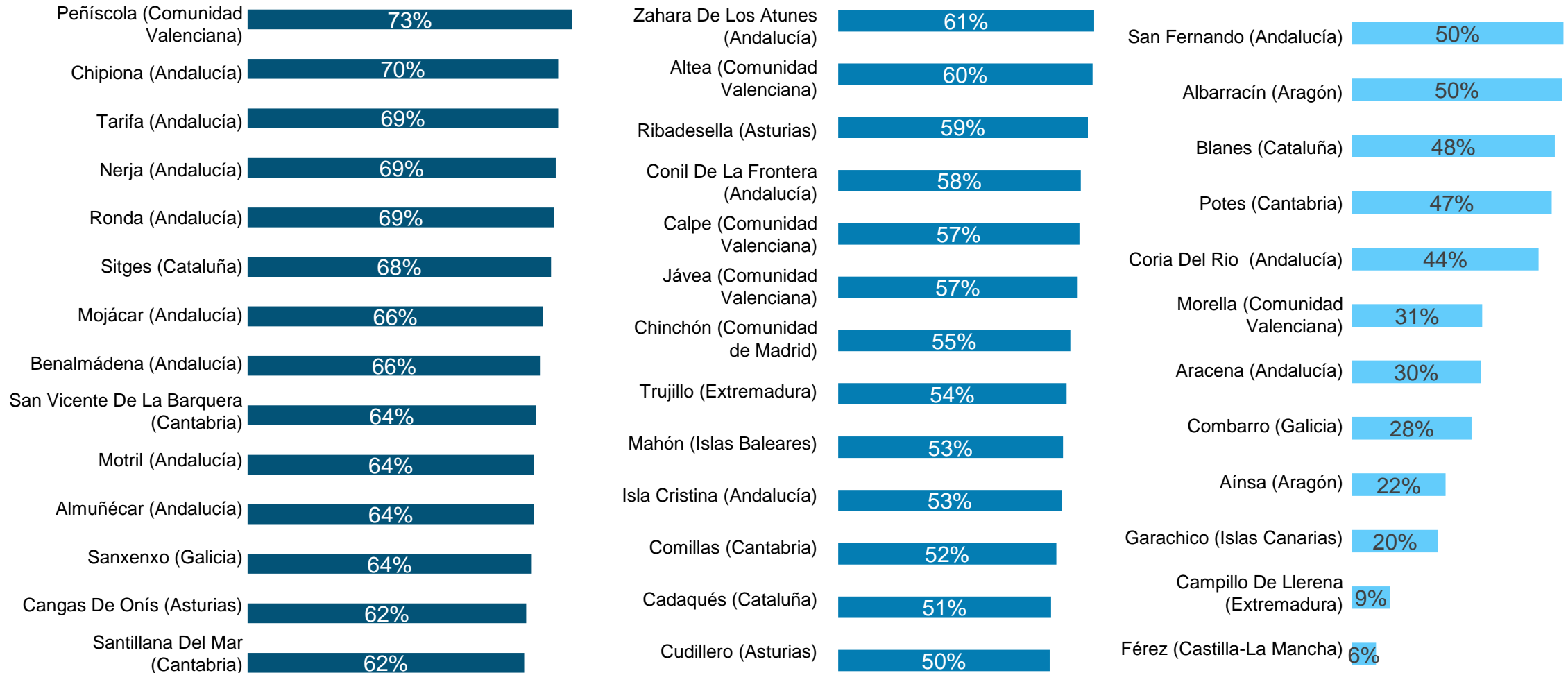
Solo se muestran los pueblos con 5 menciones o más

Base: Total (1114)

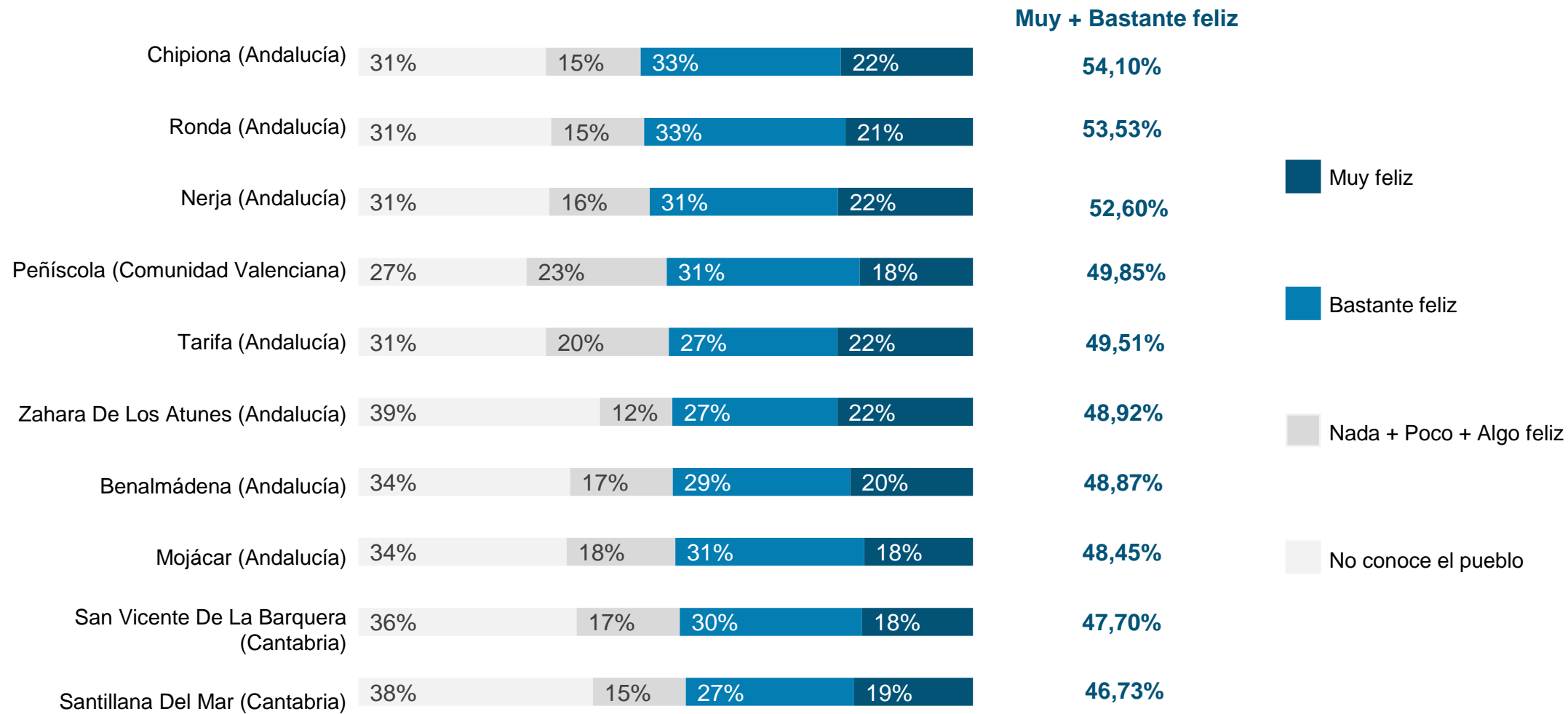
Resultados Obtenidos – Fase II

En primer lugar, se preguntó por el conocimiento de los pueblos del listado seleccionado en la primera fase.

Destaca el elevado nivel de conocimiento de muchos de ellos por parte de la población española, obteniendo la mayoría de ellos un nivel de conocimiento superior al 50%. El ranquin lo encabeza Peñíscola, seguido muy de cerca por Chipiona, Tarifa, Nerja, Ronda y Sitges.



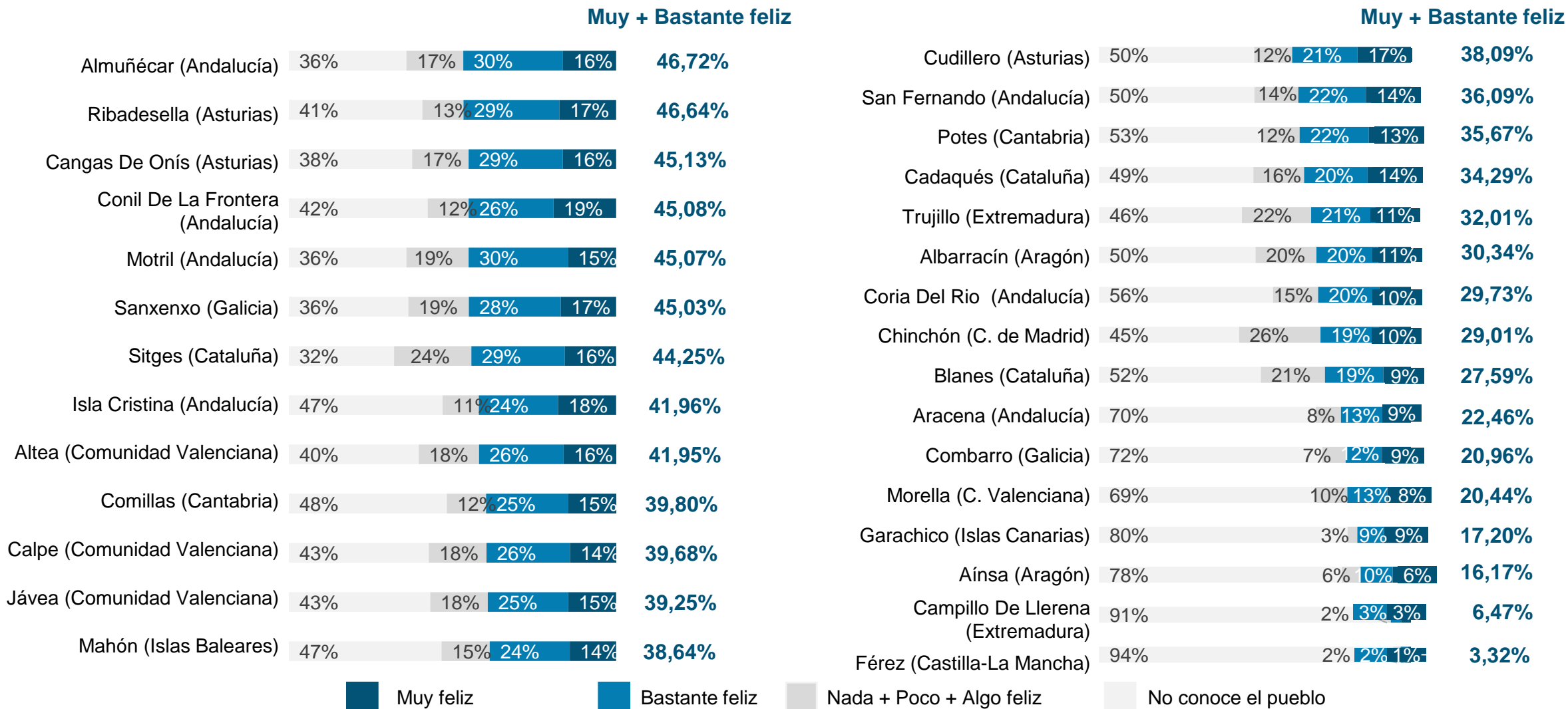
Centrándonos en la percepción de ‘Pueblos felices’, son Chipiona, Ronda y Nerja los que se sitúan a la cabeza para el conjunto de la población española. No obstante, podemos subrayar que el top 10 pueblos considerados más felices obtienen valoraciones muy similares. Además, destaca el hecho de que 7 de los pueblos que se encuentran en este top 10 pertenecen a Andalucía, mientras que dos de ellos pertenecen a Cantabria y uno a la Comunidad Valenciana.



P2. De estos pueblos que conoces, ¿hasta qué punto crees que son pueblos felices (aquellos donde la gente es más feliz)? Dale una nota a cada pueblo de 0 a 10 según su felicidad, donde el 0 significa que crees que no es un pueblo feliz (su gente no es nada feliz) y el 10 que crees que es un pueblo muy feliz (su gente es muy feliz). No existen respuestas correctas o incorrectas, solo queremos conocer tu opinión.

Base: Total (1000)

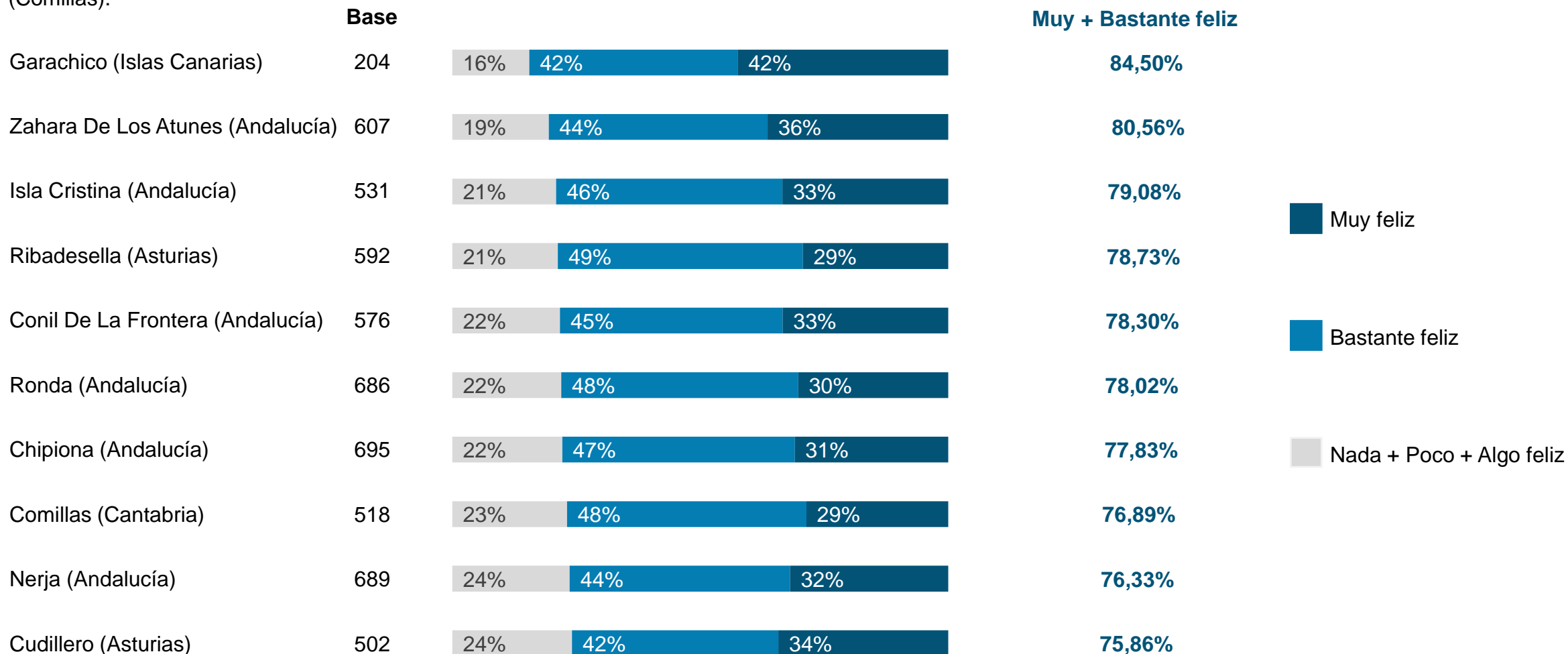
Por otra parte, aquellos pueblos que tienen un conocimiento medio menor se ven penalizados en su asociación a la idea de felicidad.



P2. De estos pueblos que conoces, ¿hasta qué punto crees que son pueblos felices (aquellos donde la gente es más feliz)? Dale una nota a cada pueblo de 0 a 10 según su felicidad, donde el 0 significa que crees que no es un pueblo feliz (su gente no es nada feliz) y el 10 que crees que es un pueblo muy feliz (su gente es muy feliz). No existen respuestas correctas o incorrectas, solo queremos conocer tu opinión.

Base: Total (1000)

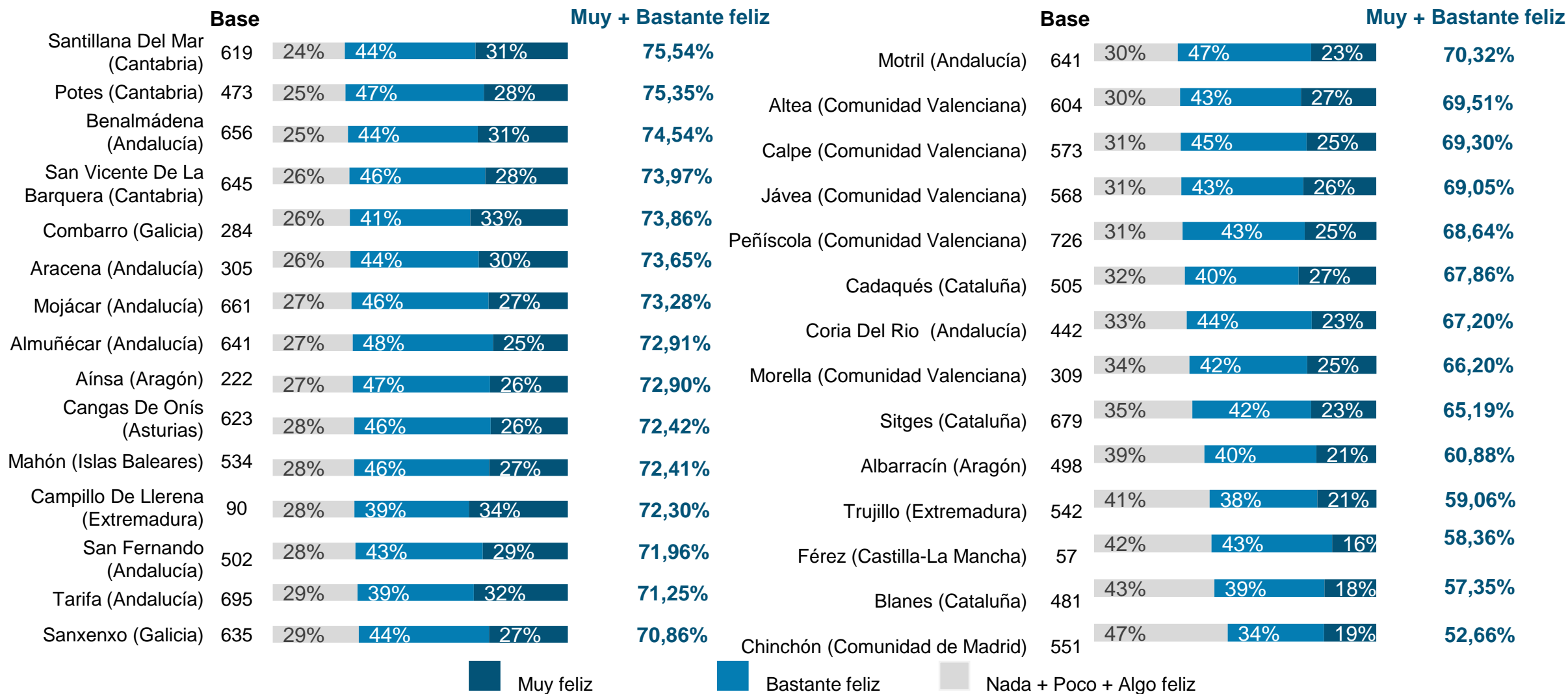
Si analizamos los resultados tomando de base a aquellos entrevistados que conocen cada pueblo, los pueblos del top 3 más felices son Garachico, Zahara de los atunes e Isla Cristina. Podemos destacar como en este top 10 siguen teniendo una presencia mayoritaria los pueblos de Andalucía; sin embargo, el pueblo considerado como más feliz pertenece a las Islas Canarias y también entran en el Top10 dos pueblos de Asturias (Ribadesella y Cudillero) y uno de Cantabria (Comillas).



P2. De estos pueblos que conoces, ¿hasta qué punto crees que son pueblos felices (aquellos donde la gente es más feliz)? Dale una nota a cada pueblo de 0 a 10 según su felicidad, donde el 0 significa que crees que no es un pueblo feliz (su gente no es nada feliz) y el 10 que crees que es un pueblo muy feliz (su gente es muy feliz). No existen respuestas correctas o incorrectas, solo queremos conocer tu opinión.

Base: Conoce el pueblo

Al final del listado, con base de los entrevistados que conocen cada pueblo, encontramos a Férez, Blanes y Chinchón.



P2. De estos pueblos que conoces, ¿hasta qué punto crees que son pueblos felices (aquellos donde la gente es más feliz)? Dale una nota a cada pueblo de 0 a 10 según su felicidad, donde el 0 significa que crees que no es un pueblo feliz (su gente no es nada feliz) y el 10 que crees que es un pueblo muy feliz (su gente es muy feliz). No existen respuestas correctas o incorrectas, solo queremos conocer tu opinión.

Base: Conoce el pueblo

Analizando los resultados en función del género y la edad, vemos que aquellos entrevistados que asocian en mayor medida el concepto “Pueblo feliz” con los distintos pueblos son las mujeres y las personas mayores a 55 años. Por el contrario, el grupo de edad que da una valoración menor en cuanto a felicidad de los diferentes pueblos es el de 18 a 34 años.

| | Edad | | | Género | |
|--|----------|----------|--------------|----------|------------|
| | 18-34 | 35-54 | +55 | Hombre | Mujer |
| Base | 220 | 373 | 407 | 485 | 515 |
| | A | B | C | D | E |
| Chipiona (Andalucía) | 43% ▼ | 56% A | 58% A | 49% | 59% D |
| Ronda (Andalucía) | 39% ▼ | 55% A | 60% ▲ A | 48% | 58% D |
| Nerja (Andalucía) | 42% ▼ | 52% A | 58% ▲ A | 49% | 56% D |
| Peñíscola (Comunidad Valenciana) | 38% ▼ | 49% A | 57% ▲ A.B | 44% ▼ | 55% D |
| Tarifa (Andalucía) | 41% ▼ | 53% A | 51% A | 43% ▼ | 56% ▲ D |
| Zahara De Los Atunes (Andalucía) | 35% ▼ | 49% A | 56% ▲ A | 44% | 53% D |
| Benalmádena (Andalucía) | 31% ▼ | 52% A | 56% ▲ A | 44% | 53% D |
| Mojácar (Andalucía) | 45% | 48% | 50% | 44% | 53% D |
| San Vicente De La Barquera (Cantabria) | 31% ▼ | 51% A | 54% ▲ A | 43% | 52% D |
| Santillana Del Mar (Cantabria) | 32% ▼ | 49% A | 53% ▲ A | 43% | 50% D |

P2. De estos pueblos que conoces, ¿hasta qué punto crees que son pueblos felices (aquellos donde la gente es más feliz)? Dale una nota a cada pueblo de 0 a 10 según su felicidad, donde el 0 significa que crees que no es un pueblo feliz (su gente no es nada feliz) y el 10 que crees que es un pueblo muy feliz (su gente es muy feliz). No existen respuestas correctas o incorrectas, solo queremos conocer tu opinión.

(A, B, C...) significancias en segmentos de la muestra

▲/▼ Diferencias Significativas al 95% respecto el total de la muestra

| Base | Edad | | | Género | |
|----------------------------------|-------------------|-------------------|-----------------|--------------------|-------------------|
| | 18-34 220 A | 35-54 373 B | +55 407 C | Hombre 485 D | Mujer 515 E |
| Almuñécar (Andalucía) | 36% ▼ | 47% A | 53% ▲ A | 42% | 51% D |
| Ribadesella (Asturias) | 29% ▼ | 49% A | 53% ▲ A | 43% | 50% D |
| Cangas De Onís (Asturias) | 32% ▼ | 48% A | 50% A | 41% | 49% D |
| Conil De La Frontera (Andalucía) | 40% | 48% | 46% | 42% | 48% D |
| Motril (Andalucía) | 29% ▼ | 46% A | 53% ▲ A.B | 42% | 48% |
| Sanxenxo (Galicia) | 31% ▼ | 46% A | 52% ▲ A | 42% | 48% |
| Sitges (Cataluña) | 30% ▼ | 46% A | 50% ▲ A | 41% | 47% D |
| Isla Cristina (Andalucía) | 26% ▼ | 44% A | 49% ▲ A | 40% | 44% |
| Altea (Comunidad Valenciana) | 30% ▼ | 41% A | 49% ▲ A.B | 35% ▼ | 49% ▲ D |
| Comillas (Cantabria) | 35% | 38% | 44% A | 37% | 42% |
| Calpe (Comunidad Valenciana) | 28% ▼ | 36% | 49% ▲ A.B | 36% | 44% D |
| Jávea (Comunidad Valenciana) | 34% | 37% | 45% A.B | 33% ▼ | 45% ▲ D |
| Mahón (Islas Baleares) | 20% ▼ | 37% A | 50% ▲ A.B | 37% | 40% |
| Cudillero (Asturias) | 31% ▼ | 38% | 42% A | 34% | 42% D |
| San Fernando (Andalucía) | 23% ▼ | 39% A | 40% A | 37% | 35% |

P2. De estos pueblos que conoces, ¿hasta qué punto crees que son pueblos felices (aquellos donde la gente es más feliz)? Dale una nota a cada pueblo de 0 a 10 según su felicidad, donde el 0 significa que crees que no es un pueblo feliz (su gente no es nada feliz) y el 10 que crees que es un pueblo muy feliz (su gente es muy feliz). No existen respuestas correctas o incorrectas, solo queremos conocer tu opinión.

(A, B, C...) significancias en segmentos de la muestra

▲/▼ Diferencias Significativas al 95% respecto el total de la muestra

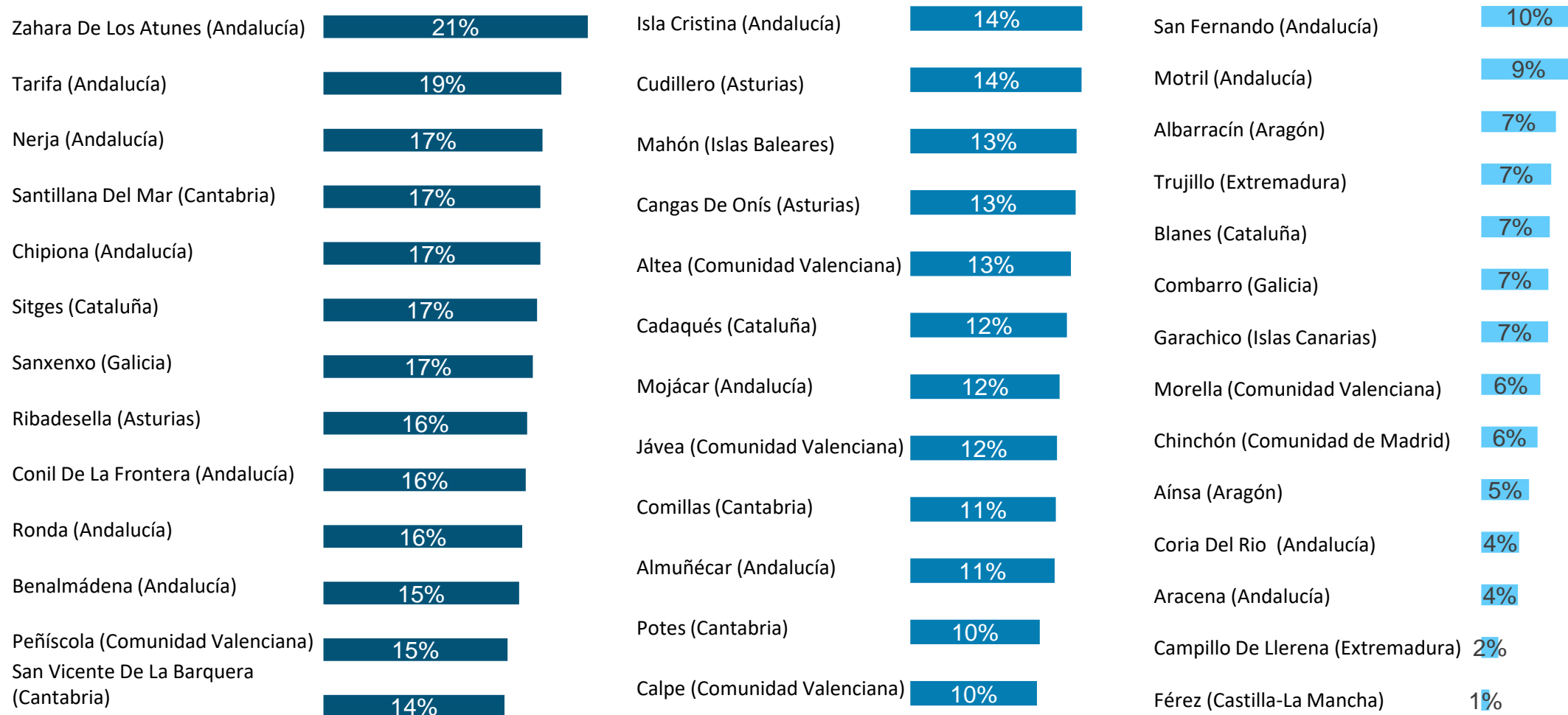
| Base | Edad | | | Género | |
|-----------------------------------|----------|----------|--------------|----------|-------|
| | 18-34 | 35-54 | +55 | Hombre | Mujer |
| | A | B | C | D | E |
| | 220 | 373 | 407 | 485 | 515 |
| Potes (Cantabria) | 23% ▼ | 38% A | 41% A | 35% | 36% |
| Cadaqués (Cataluña) | 21% ▼ | 34% A | 42% ▲ A.B | 31% | 37% |
| Trujillo (Extremadura) | 20% ▼ | 33% A | 38% ▲ A | 32% | 32% |
| Albarracín (Aragón) | 21% ▼ | 30% A | 36% ▲ A | 28% | 33% |
| Coria Del Rio (Andalucía) | 12% ▼ | 31% A | 38% ▲ A.B | 31% | 29% |
| Chinchón (Comunidad de Madrid) | 18% ▼ | 29% A | 35% ▲ A.B | 29% | 29% |
| Blanes (Cataluña) | 17% ▼ | 26% A | 35% ▲ A.B | 26% | 29% |
| Aracena (Andalucía) | 10% ▼ | 22% A | 29% ▲ A.B | 25% E | 20% |
| Combarro (Galicia) | 13% ▼ | 21% A | 25% A | 19% | 23% |
| Morella (Comunidad Valenciana) | 7% ▼ | 19% A | 29% ▲ A.B | 19% | 22% |
| Garachico (Islas Canarias) | 12% | 15% | 23% ▲ A.B | 19% | 16% |
| Aínsa (Aragón) | 6% ▼ | 15% A | 23% ▲ A.B | 15% | 17% |
| Campillo De Llerena (Extremadura) | 6% | 6% | 7% | 7% | 6% |
| Férez (Castilla-La Mancha) | 4% | 4% | 3% | 4% | 2% |

P2. De estos pueblos que conoces, ¿hasta qué punto crees que son pueblos felices (aquellos donde la gente es más feliz)? Dale una nota a cada pueblo de 0 a 10 según su felicidad, donde el 0 significa que crees que no es un pueblo feliz (su gente no es nada feliz) y el 10 que crees que es un pueblo muy feliz (su gente es muy feliz). No existen respuestas correctas o incorrectas, solo queremos conocer tu opinión.

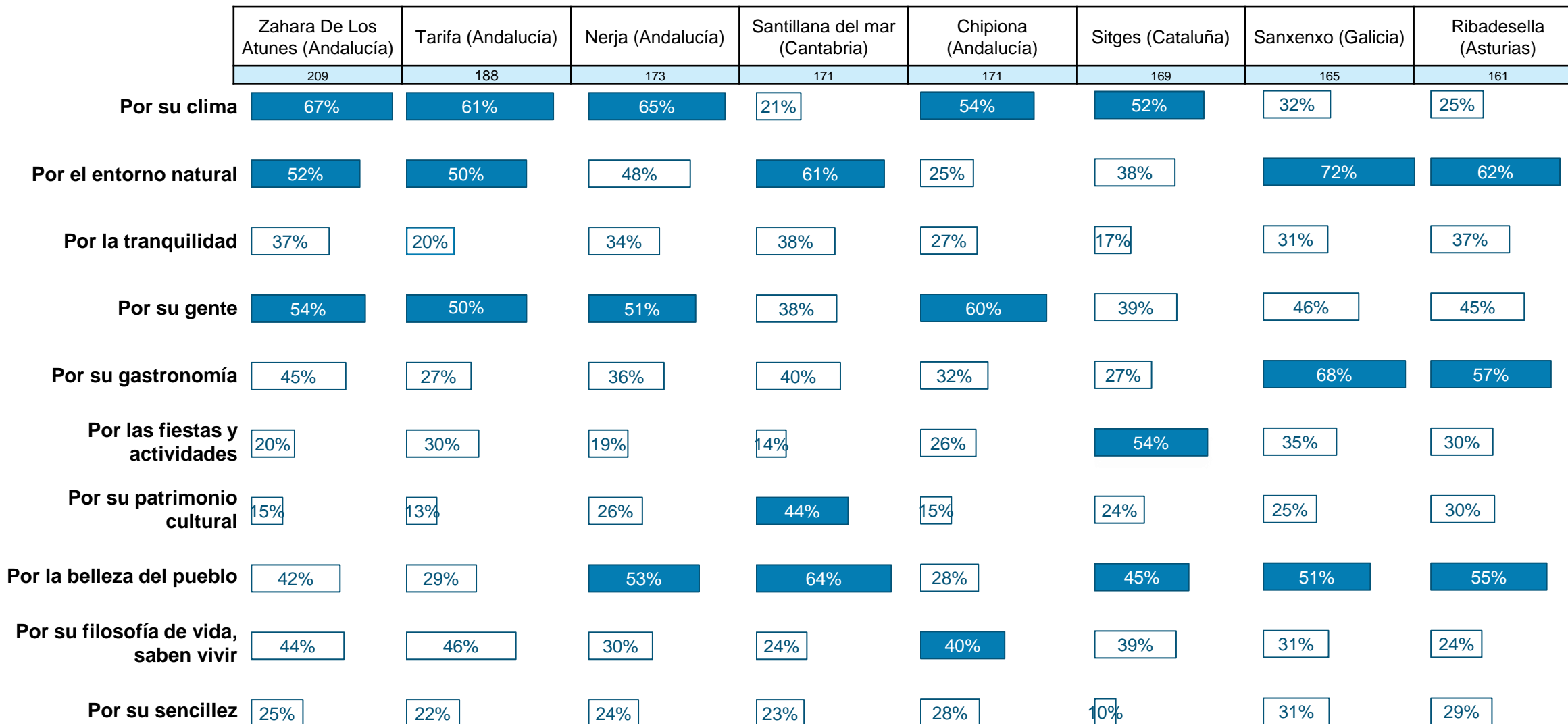
(A, B, C...) significancias en segmentos de la muestra

▲/▼ Diferencias Significativas al 95% respecto el total de la muestra

Entre aquellos pueblos que fueron valorados como más felices, se requirió a los entrevistados que los ordenaran en un ranquin de 5 posiciones. En dicho ranquin, Zahara de los Atunes y Tarifa ocupan la primera y segunda posición respectivamente, seguidos de cerca por Nerja, Santillana del Mar, Chipiona, Sitges y Sanxenxo.



A continuación, se preguntó a los entrevistados por los motivos que les llevan a pensar que son pueblos felices. Vemos que los aspectos que, en general, determinan la percepción de felicidad los pueblos son el 'Clima', el 'Entorno natural', 'Su gente' o la 'Belleza del pueblo'.



p4a. ¿Por qué motivos crees que estos pueblos son más felices (sus habitantes son más felices)? Para cada pueblo, selecciona los motivos que creas que les hacen más felices.
Base: seleccionan en el top 5 de pueblos felices

Base*: Base reducida (<80)

Más en concreto, vemos que los pueblos del sur y aquellos con playa que no están en la cornisa cantábrica destacan por su 'Clima'; mientras que los del norte lo hacen por su 'Entorno natural' y por la 'Gastronomía'.

| | Conil De La Frontera (Andalucía) | Ronda (Andalucía) | Benalmádena (Andalucía) | Peñíscola (Comunidad Valenciana) | San Vicente De La Barquera (Cantabria) | Isla Cristina (Andalucía) | Cudillero (Asturias) | Mahón (Islas Baleares) |
|--|----------------------------------|-------------------|-------------------------|----------------------------------|--|---------------------------|----------------------|------------------------|
| | 160 | 157 | 154 | 145 | 143 | 136 | 135 | 131 |
| Por su clima | 61% | 46% | 68% | 65% | 17% | 68% | 20% | 66% |
| Por el entorno natural | 47% | 52% | 28% | 49% | 63% | 43% | 72% | 60% |
| Por la tranquilidad | 32% | 27% | 20% | 24% | 39% | 32% | 49% | 35% |
| Por su gente | 55% | 51% | 48% | 30% | 50% | 56% | 42% | 32% |
| Por su gastronomía | 41% | 38% | 34% | 37% | 49% | 42% | 56% | 40% |
| Por las fiestas y actividades | 32% | 18% | 27% | 24% | 14% | 27% | 21% | 24% |
| Por su patrimonio cultural | 14% | 48% | 10% | 40% | 32% | 18% | 31% | 27% |
| Por la belleza del pueblo | 34% | 58% | 34% | 59% | 55% | 29% | 64% | 48% |
| Por su filosofía de vida, saben vivir | 40% | 32% | 44% | 12% | 27% | 41% | 29% | 34% |
| Por su sencillez | 33% | 22% | 19% | 18% | 36% | 26% | 38% | 20% |

| | Cangas De Onís (Asturias) 131 | Altea (Comunidad Valenciana) 127 | Cadaqués (Cataluña) 124 | Mojácar (Andalucía) 118 | Jávea (Comunidad Valenciana) 116 | Comillas (Cantabria) 115 | Almuñécar (Andalucía) 114 | Potes (Cantabria) 102 |
|--|----------------------------------|-------------------------------------|----------------------------|----------------------------|-------------------------------------|-----------------------------|------------------------------|--------------------------|
| Por su clima | 16% | 71% | 47% | 57% | 73% | 19% | 60% | 24% |
| Por el entorno natural | 71% | 48% | 69% | 36% | 41% | 62% | 46% | 67% |
| Por la tranquilidad | 45% | 29% | 32% | 26% | 35% | 44% | 36% | 52% |
| Por su gente | 41% | 30% | 36% | 42% | 29% | 39% | 41% | 48% |
| Por su gastronomía | 57% | 38% | 40% | 31% | 40% | 48% | 33% | 61% |
| Por las fiestas y actividades | 21% | 18% | 17% | 30% | 32% | 15% | 23% | 21% |
| Por su patrimonio cultural | 42% | 23% | 39% | 24% | 26% | 43% | 16% | 37% |
| Por la belleza del pueblo | 61% | 52% | 69% | 40% | 42% | 61% | 32% | 63% |
| Por su filosofía de vida, saben vivir | 33% | 32% | 33% | 33% | 25% | 22% | 28% | 22% |
| Por su sencillez | 28% | 19% | 15% | 28% | 18% | 26% | 24% | 33% |

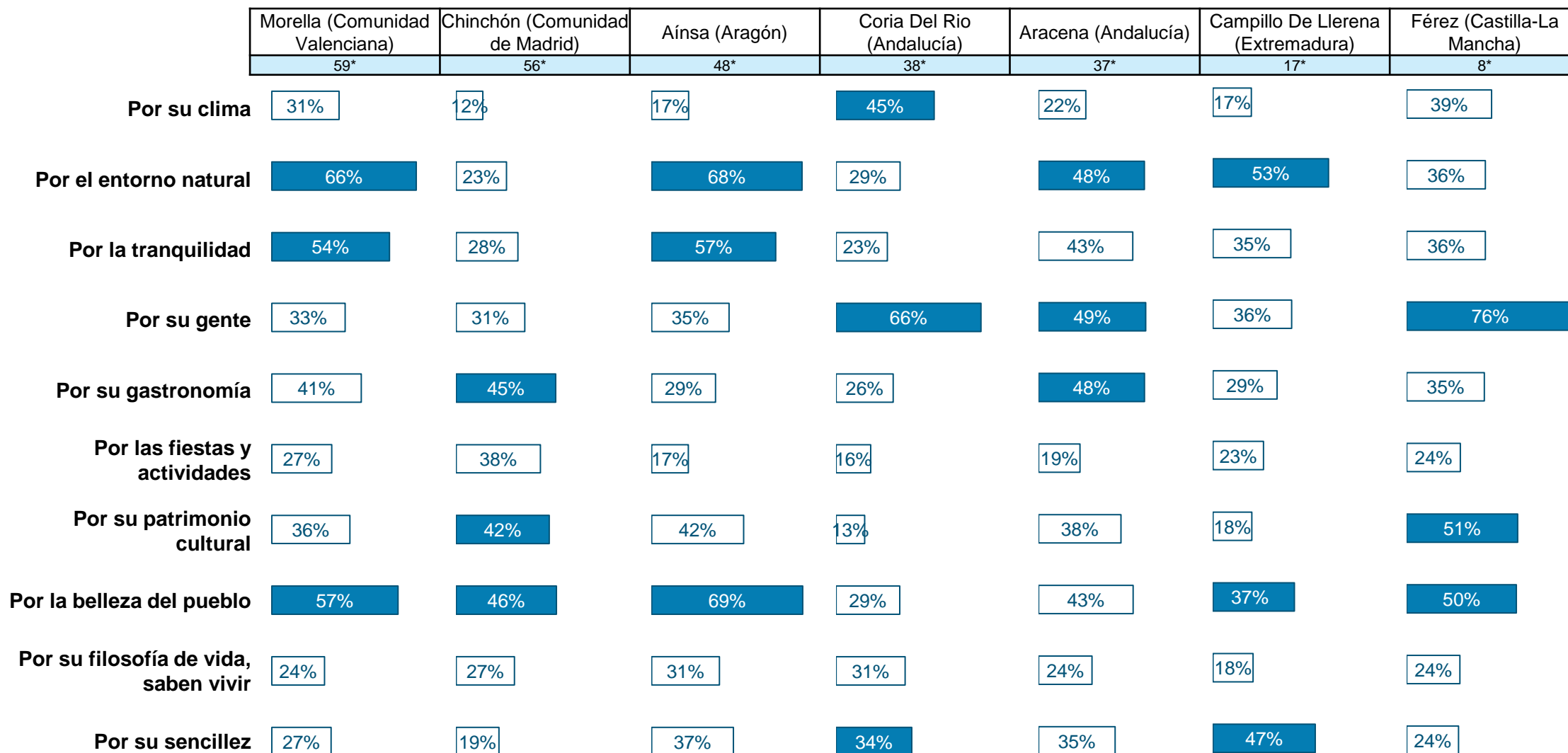
p4a. ¿Por qué motivos crees que estos pueblos son más felices (sus habitantes son más felices)? Para cada pueblo, selecciona los motivos que creas que les hacen más felices.
Base: seleccionan en el top 5 de pueblos felices

Base*: Base reducida (<80)

| | Calpe (Comunidad Valenciana) | San Fernando (Andalucía) | Motril (Andalucía) | Albarracín (Aragón) | Trujillo (Extremadura) | Blanes (Cataluña) | Combarro (Galicia) | Garachico (Islas Canarias) |
|--|------------------------------|--------------------------|--------------------|---------------------|------------------------|-------------------|--------------------|----------------------------|
| | 100 | 96 | 95 | 75* | 70* | 69* | 67* | 67* |
| Por su clima | 68% | 64% | 54% | 13% | 17% | 49% | 23% | 73% |
| Por el entorno natural | 57% | 35% | 37% | 49% | 36% | 43% | 63% | 54% |
| Por la tranquilidad | 28% | 29% | 27% | 53% | 56% | 23% | 48% | 55% |
| Por su gente | 35% | 67% | 51% | 41% | 48% | 30% | 44% | 61% |
| Por su gastronomía | 40% | 45% | 33% | 24% | 49% | 29% | 66% | 36% |
| Por las fiestas y actividades | 26% | 38% | 20% | 12% | 27% | 13% | 26% | 15% |
| Por su patrimonio cultural | 15% | 26% | 13% | 49% | 52% | 18% | 44% | 23% |
| Por la belleza del pueblo | 49% | 31% | 31% | 63% | 44% | 28% | 68% | 49% |
| Por su filosofía de vida, saben vivir | 20% | 50% | 40% | 17% | 26% | 17% | 38% | 43% |
| Por su sencillez | 19% | 28% | 24% | 32% | 24% | 13% | 41% | 30% |

p4a. ¿Por qué motivos crees que estos pueblos son más felices (sus habitantes son más felices)? Para cada pueblo, selecciona los motivos que creas que les hacen más felices.
 Base: seleccionan en el top 5 de pueblos felices

Base*: Base reducida (<80)



p4a. ¿Por qué motivos crees que estos pueblos son más felices (sus habitantes son más felices)? Para cada pueblo, selecciona los motivos que creas que les hacen más felices.

Base: seleccionan en el top 5 de pueblos felices

Base*: Base reducida (<80)

Resumen de resultados

- Los pueblos analizados en la segunda fase del estudio fueron seleccionados en una primera fase de este, por medio de una pregunta de asociación espontánea al concepto “Pueblo feliz”.
- El criterio utilizado para seleccionar los pueblos de la fase I que debían pasar a la fase II es que el pueblo haya recibido un número de menciones mayor a 10. Además, se añadieron un par de pueblos que no seguían dicho criterio para asegurar la representatividad territorial.
- La mayoría de los pueblos incluidos en la fase II del estudio cuentan con un nivel de conocimiento superior al 50% entre la población adulta española.
- El top 3 de los pueblos considerados más felices de España son Chipiona, Ronda y Nerja, encontrándose muy igualados entre sí y con el resto de los pueblos que conforman el top 10.
- Se observa una correlación entre la situación geográfica de los pueblos y los motivos seleccionados para asociarlos como más felices. Así, los pueblos que tienen playa, en su mayoría situados al sur de la península, destacan por su clima, mientras que los del norte lo hacen por su entorno natural y su gastronomía.
- En general, las características que más valoran los entrevistados para considerar a los pueblos como más felices son el entorno natural en el que se encuentran (nombrado en el top3 motivos para 27 de los 39 pueblos), la belleza del pueblo (nombrado en el top3 motivos para 25 de los 39 pueblos) y el clima (nombrado en el top3 motivos para 21 de los 39 pueblos).

Muchas gracias

Contacto

ana.junquera@yougov.com

YouGov®

YouGov, 2022, all rights reserved. All materials contained herein are protected by copyright laws.

Any storage, reproduction or distribution of such materials, in whole or in part, in any form without the prior written permission of YouGov is prohibited.

This information (including any enclosures and attachments) is propriety and confidential and has been prepared for the exclusive use and benefit of the addressee(s) and solely for the purpose for which it is provided.

We make no representations, warranties or guarantees, whether express or implied, that the information is accurate, complete or up to date. We exclude all implied conditions, warranties, representations or other terms that may apply and we will not be liable to you for any loss or damage, whether in contract, tort (including negligence), breach of statutory duty, or otherwise, even if foreseeable, arising under or in connection with use of or reliance on the information.

We do not exclude or limit in any way our liability to you where it would be unlawful to do so.

business.yougov.com